

⚠ 警告 このゲームで遊ぶ前に、Xbox 360® 本体およびアクセサリーの取扱説明書をお読みにになり、安全と健康についての重要なお知らせをご確認ください。すべての取扱説明書は、後で参照できるように保管してください。Xbox 360 およびアクセサリーの取扱説明書の更新については、<http://www.xbox.com/jp/support/> をご覧ください。

ゲームで遊ぶ際の健康についての重要な警告

光の刺激による発作について

ごくまれに、ゲーム中の強い光、光の点滅、パターンなどにより、発作を起こすことがあります。発作やてんかんなどの病歴がない方もゲームを見ている間に、原因不明の光過敏てんかん発作を起こすことがあります。

この発作には、めまい、視覚の変調、目や顔の痙攣（けいれん）、手足の筋肉の痙攣やふるえ、前後不覚や意識の一時的な喪失などのさまざまな症状があります。また、発作による意識喪失やひきつけのために転倒したり周囲のものにぶつかったりして、けがをすることもあります。

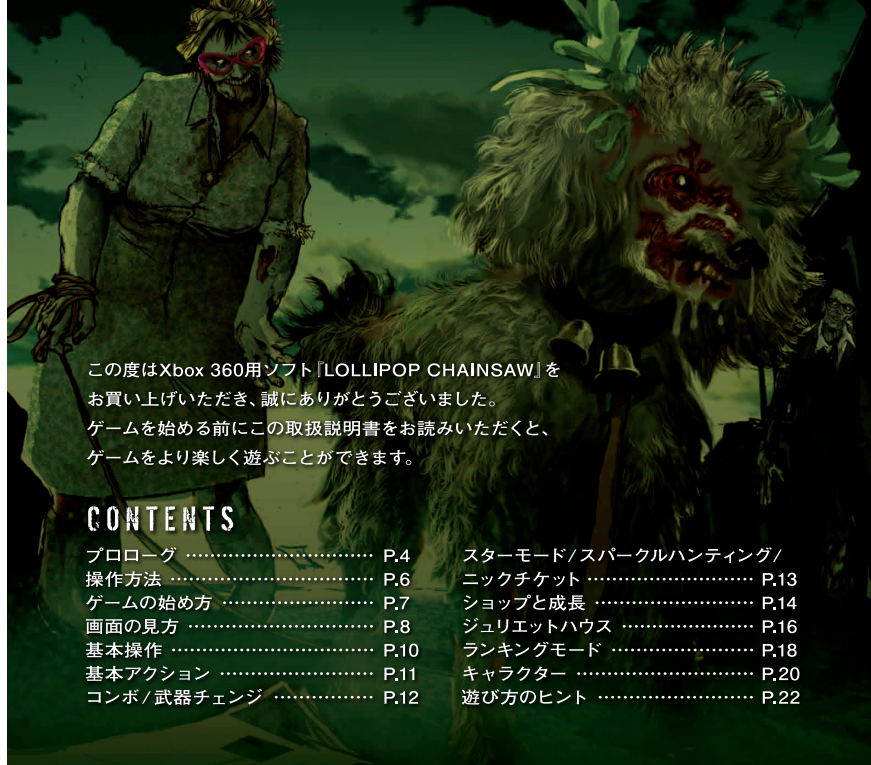
このような症状を感じた場合は、すぐにゲームを中止し、医師の診察を受けてください。保護者の方は、ゲームをしているお子様に注意を払ってください。年少者は、このような発作を起こしやすい傾向にあります。ゲームをするときは、次のことに注意しましょう。

- ・テレビから離れて座る
- ・画面の小さいテレビを使う
- ・明るい部屋でゲームをする
- ・疲れているときや眠いときはゲームをしない

あなたやご家族、ご親戚の中に、過去にこの種の発作を起こした人がいる場合には、ゲームをする前に医師に相談してください。

CERO マークについて

本製品は、コンピュータエンターテインメントレーティング機構 (CERO) の審査を受け、パッケージには年齢区分マーク（表面）及びアイコン（裏面）を表示しています。年齢区分マークは、CERO 倫理規定に基づいて審査され、それぞれの表示年齢以上対象の表現内容が含まれていることを示しています。パッケージ裏面のアイコンは対象年齢の根拠となる表現を表すもので、ゲーム全体の内容を示すものではありません。なお、全年齢対象のゲームソフトにはアイコンを表示していません。また、CERO の対象年齢は、本製品に対してのみ適用されるものであり、オンラインプレイなどを通して得られる追加の表現に関しては、この限りではありません。詳しくは CERO のウェブサイト (<http://www.cero.gr.jp/>) をご覧ください。



この度は Xbox 360 用ソフト「LOLLIPOP CHAINSAW」をお買い上げいただき、誠にありがとうございました。

ゲームを始める前にこの取扱説明書をお読みいただくと、ゲームをより楽しく遊ぶことができます。

CONTENTS

プロローグ	P.4	スターモード/スパークルハンティング/	
操作方法	P.6	ニックチケット	P.13
ゲームの始め方	P.7	ショップと成長	P.14
画面の見方	P.8	ジュリエットハウス	P.16
基本操作	P.10	ランキングモード	P.18
基本アクション	P.11	キャラクター	P.20
コンボ/武器チェンジ	P.12	遊び方のヒント	P.22

Xbox LIVE®

Xbox LIVE を利用すると、さまざまなゲームやコンテンツを楽しむことができます。詳細については、<http://www.xbox.com/jp/live/> を参照してください。

Xbox LIVE を利用するために

Xbox LIVE を利用するには、Xbox 360 本体をブロードバンド環境に接続し、Xbox LIVE サービスに加入することが必要です。Xbox LIVE サービスや Xbox 360 本体とブロードバンド回線の接続に関する詳細は <http://www.xbox.com/jp/> をご覧ください。

保護者による設定

保護者の方は、CERO 年齢区分などにに基づき、児童や青少年がプレイできるゲームを制限したり、Xbox LIVE の各機能・サービスのご利用を簡単に制限したりすることができます。また、プレイ時間を限定することもできます。詳しくは Xbox 360 本体の取扱説明書および <http://www.xbox.com/jp/familysettings/> をご覧ください。

🍌 ストーリー

舞台はアメリカ西海岸に位置する
地区最大級のマンモス校「サン・ロメロハイスクール」。
主人公ジュリエットは、チアリーディングをこよなく愛する
模範的なサン・ロメロ校の生徒。
だが、彼女の家族＝スターリング一家は、
古より死霊を天国に導くゾンビハンターの家系であった――。

事件はジュリエットのバースデーに巻き起こる。
ボーイフレンドとの待ち合わせで学校へ向かうジュリエット。
息せき切って自転車を走らせ、学校の敷地に入ると、
そこにはゾンビへと変わり果てた
かつてのクラスメイトたちが待ちかまえていた…。



🍌 物語の舞台

ゲームはサン・ロメロハイスクールを中心に展開されます。
物語が進行すると、農場や市街地へと舞台は移ります。
行く先々で様々なゾンビがジュリエットを待ちかまえています。



CONTROL

[操作方法]

操作方法

[Xbox 360® コントローラー]



振動機能はOPTIONSでオン/オフの切り替えが可能です。

※1...チェンソープラスター入手時
※2...ニックチケット所有時
※3...スターソウル満タン時
※4...チェンソーダッシュ入手後

GETTING STARTED

[ゲームの始め方]

ゲームの始め方

ゲームを起動すると、タイトル画面が表示されます。

※オープニングムービーはSTARTボタンを押すとスキップできます。

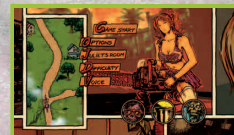
タイトル画面

タイトル画面でSTARTボタンを押してゲームを開始します。初めてゲームを遊ぶ場合はオープニングムービーが再生されますが、2回目以降はメインメニュー画面が表示されます。



メインメニュー画面

メインメニューで『GAME START』を選んでゲームを開始します(※表現の選択)。メインメニュー画面のその他の機能は下記の通りです。



OPTIONS

字幕の表示、カメラの操作など、各種調整が行えます。(詳細はP.10参照)

DIFFICULTY

難易度を選びます。

JULIET'S ROOM

ショップで購入したものや、コレクションしたものを確認できます。

VOICE

音声を切り替えます。
(※通常版)(※プレミアムエディション)



表現の選択 ※プレミアムエディションのみ

GAME START時にマイルドな表現の『KIRAKIRA Ver.』と海外仕様のバイオレンスな表現の『ZAKUZAKU Ver.』を選択してゲームを開始します。

※通常版 ゲームの進行によって選択可能となります。

※プレミアムエディション 日本語音声と英語音声を切り替えます。特典コードの入力、またはゲームの進行によっては日本語ボイスの中に選択肢が現れます。

アクションシーン

HPバー

ジュリエットの体力です。体力が無くなるとゲームオーバーになります。

タイムリミット

時間イベントが発生した時に表示されます。残り時間に注意しましょう。

スコア

ゲームの得点が表示されます。

ニックチケット

ニックルレットを発動できます。(詳細はニックルレットP.13参照)

ゾンビメダル

獲得したゾンビメダルの枚数が表示されます。

指示アイコン

今いるエリアにおけるバトルの目標が表示されます。

KILL ZOMBIE

表示された数のゾンビを倒す必要があります。

RESCUE CLASSMATE

生存者を救出しましょう。

ブラスターバレット残数

チェーンソーブラスターのバレット(弾丸)の残数です。

スターソウル

ゾンビを倒して獲得した「スターソウル」の量を確認できます。メーターが満タンになると「スターモード」を発動できます。(詳細はスターモードP.13参照)

ロックオンサークル

ロックオンしたゾンビに表示されます。

レーダー

ゾンビのいる場所が表示されます。

ボタン表示エリア

ボタンアクションが必要な際は、ここにボタンアイコンが表示されます。

ポーズメニュー他

本作では、メニュー画面における操作は**○**左スティックまたは**△**方向パッド: 移動(選択)、**A**ボタン: 決定、**B**ボタン: キャンセルとなります。その他のボタン機能は画面下部に表示されます。



ポーズメニュー画面

ゲーム中、**START**ボタンを押すとポーズメニューが開きます。

HOW TO COOK ZOMBIE

コンボの紹介や、ゲームをプレイするためのヒントが確認できます。



OPTIONS

ゲームの各種設定を変更します。(詳細はP.10参照)



MY BEST MUSIC

BGM設定を変更します。ユーザー任意の5曲をプレイリストに登録して再生することができます。



RESTART

最後のチェックポイントからやり直します。

QUIT

ゲームを終了し、タイトル画面に戻ります。※終了時にセーブされていないデータは破棄されます。

JULIET'S ROOM MINI

集めたコレクションの一覧を見ることができます。(詳細はジュリエットルーム P.16参照)



レスキュー

ジュリエットが助けた生存者の数を確認できます。

ステータス

ジュリエットの身体能力を見ることができます。

基本操作

ゲームの基本操作です。



キャラクター移動

①左スティックを倒した方向へジュリエットが移動します。

① 左スティックを上へ

ジュリエットが画面の奥へ進みます。

② 左スティックを左右へ

ジュリエットが画面を左右に移動します。

③ 左スティックを下へ

ジュリエットが画面手前へ移動します。

カメラ

④ 右スティックを倒した方向へカメラが向きます。



※ ④ 右スティックを左へ倒すと、カメラは上図のように画面内左手を捉えます。

ロックオン

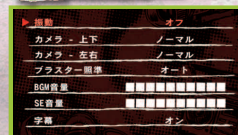
⑤ LBを押すと、画面中央付近にいる、より近いゾンビをカメラがロックオンします。

※ ロックオンすると、ゾンビの周りに右図のようなサークルが表示され、ジュリエットの動きもロックオンしたゾンビを中心とした移動に変わります。

※ ロックオンを解除したい場合は、再度⑤ LBを押します。



OPTIONS



カメラ	ノーマル	スティックを倒した方向をカメラが向きます。
	リバース	スティックを倒した方向とは逆方向をカメラが向きます。
プラスター照準	オート	画面中央付近にいる、より近いゾンビを自動でロックオンします。
	マニュアル	ゾンビへの自動ロックオンがされません。

基本アクション

次の4つのボタンが基本アクションに連動しています。



Y ボタン (チェーンソーアタック)

チェーンソーを使った殺傷力が高いアクションです(が、すぎが大きいのが欠点です)。チャアタックと組み合わせることで、華やかかつパワフルなアクロバティックチェーンソーアクションを引き出すことが可能です。

B ボタン (チャジャンプ)

ジュリエットがジャンプします。ジャンプでゾンビの攻撃をかわしたり、空中で使えるアクロバティック攻撃の起点となります。ゾンビの方向へ移動しながらチャジャンプすると、ゾンビを馬跳びで乗り越えます。

X ボタン (チャアタック)

体術を使った素早い攻撃です。ゾンビの態勢を崩したり、他のアクションをアクロバティックに変化させることもできます。

A ボタン (ローアタック)

下段への攻撃を行います。這いつくばるゾンビを攻撃したり、動きの速いゾンビの足を斬り落とすのに有効です。

コンボ

コンボ

基本アクションの各ボタンを組み合わせることで、より強力なコンボ攻撃を行うことができます。



武器チェンジ

ゲームが進行すると、チェーンソーを2つのフォームに変形させることができます。

チェーンソーダッシュ(△RB)

チェーンソーを地面に突き刺し、高速移動が可能なフォーム。ジャンプ台を使用できたり、ゾンビを弾き飛ばせます。



チェーンソープラスター(△左トリガー:構え、□右トリガー:発射)

チェーンソーでは歯が立たない固いものを破壊したり、遠くにいるゾンビを攻撃できる、遠距離攻撃用のフォームです。



スターモード/スパークルハンティング/ニックチケット

スターソウル/ゾンビメダル

ゾンビを倒すことで、『スターソウル』と『ゾンビメダル』(詳細はP.14参照)が入手できます。スターソウルは画面左下のメーターに溜まります。



スターモード

満タンとなったスターソウルのパワーを□右トリガーで開放することにより、ジュリエットが一定時間無敵状態になることができます。また、スターモード中はアクションスピードや攻撃力が高まります。



スパークルハンティング

1撃で複数のゾンビを同時に倒すと『スパークルハンティング』となり、通常時にゾンビを倒した時以上のゾンビメダルを入手することができます。



ニックチケット

ニックチケットを使い、ニックルーレットで運試し。ニックを使ったバラエティに富んだ技の数々を使ってみましょう。



ショップ



ゲーム中、黄色い鳥のマスコットが居る場所で **A** ボタンを押すと、インターネットショップ『CHOP2SHOP.ZOM』に入ることができます。

ゾンビメダル

ゾンビを倒して溜めたゾンビメダルを使って、様々なアイテムを購入することができます。また、レアアイテムの購入には『プラチナメダル』が必要です。



アイテム&パワーアップ

回復アイテムやニックチケット、ジュリエットの能力をアップさせるアイテムを購入できます。



コンボ&スキル

ジュリエットのコンボを購入できます。購入したコンボはすぐに使えます。



コスチューム

ジュリエットのコスチュームを購入できます。購入したコスチュームは『ジュリエットハウス』（詳細はP.17参照）で着替えることができます。



ミュージック

ゲーム中再生できるBGMを購入できます。購入したBGMは、ポーズメニューの『MY BEST MUSIC』でプレイリストに加えることで再生できます。




アートコレクション

ゲームの設定画を購入できます。購入したコレクションはジュリエットルームで鑑賞できます。



オートセーブ

このゲームはオートセーブ機能を搭載しています。右のアイコンが表示されているときはオートセーブ中です。ショップで購入したものはオートセーブポイントを通過しないと保存されませんのでご注意ください。



ステージセレクト画面で**Y**ボタンを押すとジュリエットハウスに入ることができます。



コレクションの閲覧

JULIET'S ROOM

プレイヤーがゲーム内で獲得したものの詳細を確認できます。



ACHIEVEMENTS

取得した実績が一覧できます。

ZOMBIE ALBUM

ゲーム中、名前が表示される強いゾンビを倒すことで詳細を確認できます。



LOLLIPOP CASE

ステージに隠された金色のロリポップを入手すると、レアな包み紙をコレクションできます。



TELEPHONE MESSAGES

ゲーム中かかってくる家族からの留守番電話を再生することができます。



着替え

COSTUMES

コスチュームを着替えることができます。コスチュームは、CHOP2SHOPで購入(プラチナメダルが必要)することでコスチュームメニューに追加されます。



ランキングモード

ランキングモードとは、世界中のプレイヤー達とゲームの腕前を競うモードです。ストーリーモードで一度でもクリアしたステージがあれば、そのステージのランキングにチャレンジできるようになります。



参加方法

ストーリーモードのステージセレクト画面で **X ボタン** を押すとランキングモードに切り替わります。次にストーリーモードと同様、チャレンジしたいステージを選びます。



ランキングモードのカテゴリ

ランキングモードには、次の3つのカテゴリがあります。どのカテゴリに参加するかは、ステージを選んだ後に決定します。

スコアアタック

ステージクリア時のトータルスコアを競います。

タイムアタック

ステージクリア時の経過時間を競います。

メダルアタック

ステージクリア時に獲得したメダルの総数を競います。

ランキングモードのルール

ランキングモードでは、ゲームオーバーになると最初からやり直しとなります。ステージにはショップも無く、全体的にストーリーモードよりも高い難易度設定となっています。



ボーナスポイント

各ステージにはボーナスポイントが設定され、このポイントを通過するまでのプレイ内容に応じたボーナスメダルが加算されます。



リザルト

ステージをクリアするとリザルト画面が表示されます。最初に選んだカテゴリに応じて、このリザルト結果がランキング表に反映されます。



ワールドランキング/フレンドランキング

ジュリエットハウスからランキングメニューへ入ると、プレイヤー自身の成績はもちろん、世界中のプレイヤーのランキングやフレンド登録された友達の成績を確認することができます。



キャラクター紹介

ジュリエット・スターリング

サン・ロメロハイスクールに通い、チアリーダーとして活躍する女子高生。その正体は、古よりゾンビ退治を請け負ってきた“ゾンビハンター”一家の次女。18歳の誕生日に学校でゾンビが大量発生し、事件に巻き込まれる。棒付きキャンディを噛み砕く癖がある。

ニック・カーライル

サン・ロメロハイスクールに通う高校生で、ジュリエットのボーイフレンド。ナイスガイで、成績はそこそこな生徒であるが、勇気を出してゾンビに立ち向かった際に手首を噛まれてしまい…。好きな食べ物はカリフォルニアロール。趣味はバドミントン。



ジュンジ・モリカワ

日系二世のゾンビハンターマスター。下川流空手の達人にして、スパーのマスターでもある。寿司職人としての腕前も一級で、その包丁さばきは自身の武術にも取りこまれている。弟子であるジュリエットには、時に厳しく、しかしながら大変に可愛がっている。長年の修行により様々な秘術が使えるようになった。好きな食べ物はウニ、趣味は女性の下着収集。

スワン

サン・ロメロハイスクール在学中の目立たない生徒。いわゆるいじめられっ子で、性格も屈折してしまっている。ある日、世界を破滅へと導く魔道書『ネクロノ・ミーコン』を手に入れ、ゾンビたちを召喚してしまう。好きな食べ物はタブレット型ラムネ。趣味は携帯ゲームをプレイすること。



ゼッド(闇の呼び声)

過激なパフォーマンスで知られるパンクロックゾンビ。短絡的思考を持ち、非常に暴力的。自身の武器「ブラックライオット」を使った物理攻撃の他、マイクを通して叫んだ言葉を物質化しての遠距離攻撃も。モヒカン飛ばす、アンプやスピーカーなどのステージ上のものを操るなど、非常に多彩な攻撃を仕掛けてくる。



HOW TO PLAY

[遊び方のヒント]

遊び方のヒント

ここでは、遊びのヒントを紹介します!

- 一、How To Cook Zombieを活用すべし!
- 一、コンボを活用すべし!(ボタンを組み合わせると攻撃力があがるよ!)
- 一、ゾンビの弱点を探るべし!(足元、背後など、ゾンビには弱点があるぞ!)
- 一、グロッキーの使いどころを見極めるべし!
 - 枝の中にはグロッキーを発生させやすいものがあるぞ!
 - グロッキー状態なら、チェーンソーで首を一撃で飛ばせるぞ!
- 一、スターモードはゾンビの多い所で発動すべし!
- 一、スパークルランティングを狙うなら、ゾンビをキアアクションで一箇所に集めるべし!
- 一、生存者はなるべく救出すべし!
- 一、パパのスコアを超えるべし!(レアアイテムがアンロックされるよ!)
- 一、ストーリーモードで練習してから、ランキングモードに挑戦すべし!(ワールドランキングには世界中の強敵が待ってるよ!)
- 一、難易度の高いレベルで挑戦すべし!(見たことのない敵や、コレクションアイテムがでてくるぞ!)

世界でいちばんPOPでキュートな ゾンビハンター完全コミック化!



ファミ通コミッククリアにて

6月より連載開始予定!

http://www.famitsu.com/comic_clear/

LOLLIPOP
CHAINSAW

構成: 川上 麗介
漫画: ハル

第二期からでも楽しめる!

世界中で大人気のゾンビング・ラブコメが、身の丈に合ったパワーアップ!!

TV ANIMATION

これはゾンビ
KOREHA ZOMBIE DESUKA?
Vol.1

Blu-ray&DVD

Vol.1

NOW ON SALE!!!!

Blu-ray:7,980円(税込) DVD 限定版:6,930円(税込) DVD 通常版:5,880円(税込)

Blu-ray&DVD 限定版には特典満載

- ① こぶいち むりりん描き下ろしイラスト使用ジャケット&クリアスリーブ
- ② 田頭しのぶ描き下ろし[リバーシブル・ジャケット・ピンナップ]
- ③ 描き下ろしコミック掲載ブックレット
- ④ 音声特典:原作者 木村心一先生 書き下ろしキャラクターコメント

(DVD通常版 第1巻特典) こぶいち むりりん描き下ろしイラスト使用ジャケット (限定版と同イラストになります)

さらに6月29日(金)発売の第2巻には、初回限定生産版「トモノリ嫁枕カバーセット」が登場!
150×50cmの、でっかいトモノリを抱きしめろ!! 第2巻 Blu-ray初回限定生産版(トモノリ嫁枕カバーセット) 9,240円(税込)



角川書店 <http://kadokawa-anime.jp/zombie/>

©2012 木村心一・こぶいち むりりん/富士見書房/マテリアス魔法学校 発売:角川書店 ※仕様は変更になる場合がございます。

